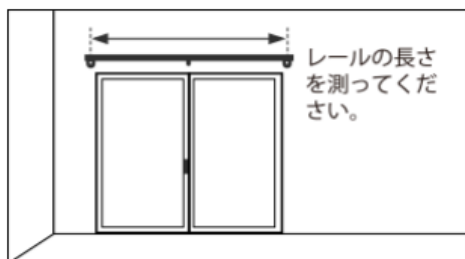


カーテンの測り方

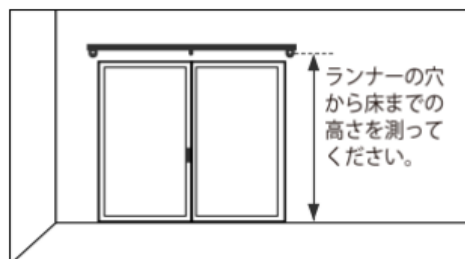
レールがあるタイプ

仕上り巾



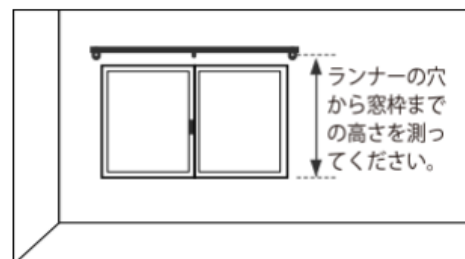
レール長さ
mm

仕上り丈 (掃き出し窓の場合)



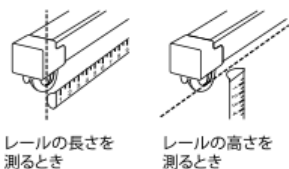
ランナー穴から床まで
mm

仕上り丈 (腰窓の場合)



ランナーの穴から窓枠まで
mm

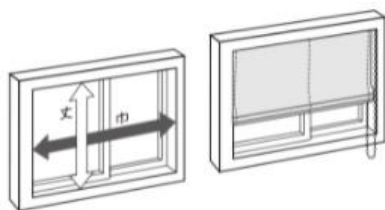
サイズの測り方



カーテンレールの採寸は市販の金属メジャーを用い、両端のキャップストップ (レールカバー) の穴を基準に測ってください。

メカニックレール・シェードタイプ

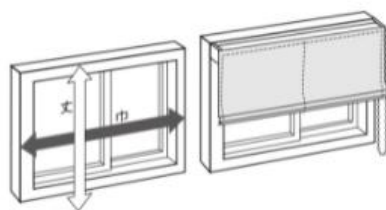
1.天井付け



窓枠の内側に取り付ける場合

巾 mm
丈 mm

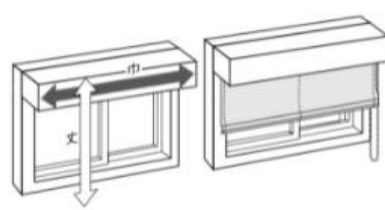
2.正面付け



窓枠を覆うように取り付ける場合

巾 mm
丈 mm

3.カーテンボックス



カーテンボックス内に取り付ける場合

巾 mm
丈 mm

※ 採寸して頂けるとお打ち合わせがスムーズになります。

※ コーディネート等をご希望の方は、お部屋の写真と窓の写真をお持ちください。

※ 採寸が難しい方は、図面等を当日ご持参ください。

採寸方法等がわからない場合はご連絡ください。(080-9172-6116 担当:長壁)